




Thema	Titel	Beschreibung	Link	Anmerkung	Quelle 
Ernährung / Artenvielfalt	Was unser Essen mit Artenvielfalt zu tun hat	Wenn wir etwas essen, dann hat das Auswirkungen auf unseren Körper - aber es hat auch Folgen für die Erde! Wir erklären euch, wie wir mit dem, was wir essen, Bienen helfen können.	logo! erklärt: Was unser Essen mit Artenvielfalt zu tun hat - ZDFtivi	Webseite - Film	logo! ZDF tivi
Ernährung / Artenvielfalt	Was unser Essen mit Artenvielfalt zu tun hat	Viele Wildbienenarten sind vom Aussterben bedroht. Schuld daran sind auch wir Menschen. Hier gibt es Tipps, wie ihr Bienen helfen könnt.	logo!: Bedrohte Bienen - ZDFtivi	Webseite - Film	logo! ZDF tivi
Klimaschutz	Klima-HeldeN Tagebüchle	Das Klima-HeldeN! Tagebüchle ist ein Stempelheft mit dem auch die Kleinsten ihren Beitrag zu mehr Nachhaltigkeit leisten können. Für eine Woche werden die nachhaltigen Taten der Kinder dokumentiert und anerkannt.	Klima-HeldeN! Tagebüchle (nachhaltigkeitsstrategie.de)	PDF zum Herunterladen	Ideenkiste aus dem N!Netzwerk Baden-Württemberg; Kleine Helden
Klimaschutz	Klimafreundliche Ernährung	Klimafreundliche und kindererprobte Rezepte	Klimafreundliche Ernährung im Alltag etablieren - Klimafuchs Kitas zeigen Flagge für den Klimaschutz! (klimafuchs-kita.de)	Webseite	Klimafuchs - Kita
Klimaschutz	Was essen mit unserem Klima zu tun hat	Essen muss sein, das ist klar. Aber auch Lebensmittel haben Einfluss auf unser Klima und können ihm sogar schaden. Hier erfahrt ihr, wie das sein kann.	logo! erklärt: Was Essen mit unserem Klima zu tun hat - ZDFtivi	Webseite - Film	logo! ZDF tivi
Klimaschutz	Klimafreundlich Essen - so geht's	Immer mehr Menschen achten beim Einkaufen nicht nur darauf, ob es gut schmeckt. Sondern zum Beispiel auch darauf, ob die Lebensmittel so hergestellt wurden, dass sie dem Klima und der Umwelt so wenig wie möglich schaden . Denn durch die Herstellung von Lebensmitteln entstehen unter anderem viele Treibhausgase wie CO₂ . Sie sind schlecht für das Klima. Hier gib's ein paar Tipps, was ihr für eine klimafreundlichere Ernährung tun könnt.	logo!: 5 Tipps: Klimafreundlich Einkaufen - so geht's! - ZDFtivi	Webseite - Film	logo! ZDF tivi
Klimaschutz	Klimaneutrale Produkte	Vielleicht habt ihr das auch schon gesehen: Auf vielen Produkten steht das Wort "klimaneutral". Heißt das, dass diese Produkte automatisch gut für's Klima sind? logo! erklärt's.	logo! erklärt: Klimaneutrale Produkte - ZDFtivi	Webseite - Film	logo! ZDF tivi
Klimaschutz	Klimaneutrale Produkte	Unternehmen wollen natürlich, dass ihre Produkte besonders toll wirken und so von vielen Menschen gekauft werden. Deshalb werben sie zum Beispiel damit, dass ihre Produkte besonders umweltfreundlich sind. Oft stimmt das aber gar nicht so genau! Unternehmen geben sich dann also umweltfreundlicher aus als sie es eigentlich sind. Das nennt man Greenwashing.	logo!: 3 Tipps: Greenwashing beim Einkaufen direkt erkennen - ZDFtivi	Webseite - Film	logo! ZDF tivi
Müllbeseitigung	Müllsammeln	Um ihren Kindergarten herum wird gemeinsam Müll gesammelt. Das schweißt zusammen und ist gut für die Natur. (3-6 Jahre)	Müll sammeln - PRO Kita Portal Pro Kita Portal (prokita-portal.de)	Webseite - Anleitung; Material kann bei uns ausgeliehen werden	Pro Kita Portal
Müllbeseitigung	Müllsammeln	Gehen Sie mit den Kindern in Ihrer Umgebung auf Müllsuche. Dabei schlüpfen die Kinder in die Rolle von Müllmännern und nehmen einen Bollerwagen als Müllauto mit. So werden die Kinder für einen verantwortungsvollen Umgang mit ihrer Umwelt sensibilisiert.	Müll - Spaziergang - PRO Kita Portal Pro Kita Portal (prokita-portal.de)	Webseite - Anleitung	Pro Kita Portal
Müllbeseitigung	Müllsammeln	Zum Wochenabschluss wird geturnt. In diesem Bewegungsspiel bauen die Kinder eine Müllabfuhr und sammeln dann herumliegenden "Müll" ein. Welche Müllabfuhr sammelt am meisten?	Müllabfuhr - PRO Kita Portal Pro Kita Portal (prokita-portal.de)	Webseite - Anleitung	Pro Kita Portal

Thema	Titel	Beschreibung	Link	Anmerkung	Quelle 
Mülltrennung	Malbuch Blubsi und Pupsi	Mit dem lustigen und informativen Mal-, Spiel- und Geschichtenheft „Blubsi und Pupsi – die Bioabfall-Helden“ sollen Kinder für das Thema „Bioabfall“ sensibilisiert und zum Mitmachen bei der Abfalltrennung angeregt werden. Am Heftende ist ein Lege-Lernspiel (Memory) integriert. Das Heft wird den Kindergärten und Kindertageseinrichtungen im Land kostenlos zur Verfügung gestellt.	Blubsi und Pupsi – die Bioabfall-Helden (baden-wuerttemberg.de)	PDF zum Herunterladen; Druckversion im Moment vergriffen	Ideenkiste aus dem N!Netzwerk Baden-Württemberg; Kleine Helden
Mülltrennung	Müll sortieren	Wenn die Kleinkinder auf spielerische Weise Papier von Plastik trennen, sammeln sie erste Erfahrungen in der Mülltrennung. Damit fördern Sie ihr Sachwissen rund um die Müllabfuhr. (0-3 Jahre)	Müll sortieren - PRO Kita Portal Pro Kita Portal (prokita-portal.de)	Webseite - Anleitung	Pro Kita Portal
Mülltrennung	Müll sortieren	Zum Wochenstart überlegen Sie mit den Kindern, wie der Müll in der Gruppe sortiert wird. Gemeinsam gestalten Sie die Abfalleimer in der Gruppe so, dass schon die Kleinsten selbstständig den Abfall trennen können. (3-6 Jahre)	Müll trennen - PRO Kita Portal Pro Kita Portal (prokita-portal.de)	Webseite - Anleitung	Pro Kita Portal
Mülltrennung	Hier kommt die Müllabfuhr	Bei diesem Angebot schlüpfen die Kinder in die Rolle der Müllabfuhr. Gemeinsam fahren sie durch die Kita und sammeln den Abfall ein. Dabei müssen sie darauf achten, den bereits getrennten Müll nicht wieder zu vermischen.	Hier kommt die Müllabfuhr - PRO Kita Portal Pro Kita Portal (prokita-portal.de)	Webseite - Anleitung	Pro Kita Portal
Mülltrennung	Der freche Müllzwerg ist wieder da	Der freche Müllzwerg ist wieder da und schmeißt den mühsam gesammelten Müll aus dem Müllauto. Die Kinder müssen schnell sein und ihn wieder einsammeln. Denn nur so kommt der Müllwagen vollgeladen bei der Müllhalde an. Bei diesem Spiel üben sich die Kinder in Schnelligkeit und im Reaktionsvermögen. (3-6 Jahr)	Der freche Müllzwerg ist wieder da - PRO Kita Portal Pro Kita Portal (prokita-portal.de)	Webseite - Anleitung	Pro Kita Portal
Mülltrennung	Das Thema Abfall – schon im Kindergarten bestens aufgehoben	Das korrekte Trennen von Abfällen ist ein Thema, das schon die Kleinsten beschäftigt. Nutzen Sie diese Neugier, um früh den Grundstein für umfassendes Wissen in Sachen Rohstoffschonung und Wertstoffrecycling zu legen. Mit dem WERTSTOFFPROFI-Lernmaterial „Abfall“ für den Kindergarten gelingt das auf unterhaltsame und spannende Weise.	DIE WERTSTOFFPROFIS: Lernmaterial „Abfall“ für den Kindergarten // WERTSTOFFPROFIS	Webseite - verschiedene Anleitungen zum Malen und Basteln. Aber Achtung: Im Kreis Böblingen haben die Mülltonnen andere Farben, als hier in den Materialien verwendet.	Die Wertstoffprofis
Müllvermeidung	Unterschiedliche Angebote für Kinder	Abfälle vermeiden klingt erstmal ganz schön kompliziert, oder? Auf dieser Seite lernst Du ganz einfach und schnell, wie Du die Abfallmenge verringern kannst. Schau Dich hier einfach ein bisschen um.	abfallfrei für Kinder Abfallwirtschaft Böblingen (awb-bb.de)	Unterschiedliche Materialien / Angebote für Kinder; bspw. Upcycling Materialien, Rätsel	Abfallwirtschaftsbetrieb
Müllvermeidung	Angebote Abfallpädagogik: WIR KOMMEN ZU IHNEN. - Besuch in Ihrer Einrichtung. Gerne auch mit dem lebendigen Mülltoni	Auf Anfrage besuchen wir Sie gerne kostenlos im Kindergarten oder in der Grundschule für eine Unterrichtseinheit. Auf spielerische Weise lernen die Kinder gemeinsam mit Monti dem Maulwurf, welche Abfälle es gibt und wie diese getrennt werden. Je nach Alter der Kinder können die Themen weiter vertieft werden. Gerne auch mit dem lebendigen Mülltoni	Besuch in Ihrer Einrichtung Abfallwirtschaft Böblingen (awb-bb.de)	Webseite	Abfallwirtschaftsbetrieb

Thema	Titel	Beschreibung	Link	Anmerkung	Quelle 
Müllvermeidung	Angebote Abfallpädagogik: Lernkoffer Abfall für Kindertageseinrichtungen zum Ausleihen: Abfälle spielerisch erleben. Einsatz unseres Mülltoni-Kostüms möglich.	Mülltrennung, Bioabfall-Verwertung und Papier Recycling sind die Themen der anschaulichen und kindgerechten Lernmaterialien des Themenkoffers Abfall für Kindertageseinrichtungen.	Angebot Abfallkoffer (awb-bb.de)	Webseite	Abfallwirtschaftsbetrieb
Recycling	Umgang mit Müll	In der Praxis gibt es eine Vielzahl von Möglichkeiten, um bei den Kindern ein Bewusstsein für einen verantwortungsvollen Umgang mit Müll zu wecken. Neben Bastelprojekten, Tauschbörsen und Ausflügen eignet sich auch das Durchführen bestimmter Projektstage.	Umgang mit Müll: Kinder spielerisch für Recycling begeistern - PRO Kita Portal Pro Kita Portal (prokita-portal.de)	Webseite - Anleitung. Vorschläge für Projekte	Pro Kita Portal
Recycling	Müllbewusstsein	Die Kinder bauen aus "Müll" lustige Monster oder einen Mülltoni. Dabei sind der Fantasie keine Grenzen gesetzt. Dinge, wie ein Flaschenverschluss oder ein Karton, die sonst im Müll landen, können die Kinder plötzlich richtig gut gebrauchen.	Müll - Monster - PRO Kita Portal Pro Kita Portal (prokita-portal.de)	Webseite - Anleitung	Pro Kita Portal
Recycling	Plastikmüllschlange	Plastikmüllschlange: Um den Kleinkindern eine Vorstellung davon zu geben, wie schnell viel Müll entstehen kann, visualisieren Sie dies für sie in diesem Angebot. Damit fördern Sie das Sachwissen der Kleinkinder im Bildungsbereich ökologische Bildung. (2-3 Jahre)	Plastikmüllschlange - PRO Kita Portal Pro Kita Portal (prokita-portal.de)	Webseite - Anleitung	Pro Kita Portal
Upcycling	Müllverwertung	Upcycling in der Kita: Bastelspaß und Nachhaltigkeit; Bastelspaß lässt sich auch im Sinne der ökologischen Bildung einsetzen – in Form von Upcycling. Dabei haucht man ausgedienten Materialien und vermeintlichem Abfall neues Leben ein. Klingt spannend – und ist es auch!	Upcycling in der Kita: Bastelspaß und Nachhaltigkeit - PRO Kita Portal Pro Kita Portal (prokita-portal.de)	Webseite - Anleitung	Pro Kita Portal